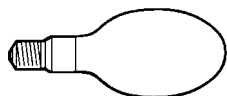


PHILIPS



48 241 01

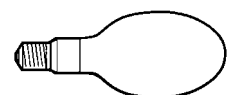
Elavhõbedalambid

HPL-Comfort. Värvitemperatuur 3300-3500 K, värviesitusindeks Ra= 50-60. Võimsused 250-400 W. Kõvaklaaskolviga.

Tunnus	Võimsus W	Sokkel	Valgusvoog lm	Pakend	Toote nr.
HPL-Comfort	50	E27	2000	24	48 241 01
	80	E27	4000	24	48 241 06
	125	E27	6700	24	48 241 11
	250	E40	14200	12	48 241 21
	400	E40	24200	6	48 241 26

HPL-N. Värvitemperatuur 3900-4300 K, värviesitusindeks Ra=35-50. Võimsustel 250-1000 W kõvaklaaskolb.

HPL-N	50	E27	1800	24	48 244 02
	80	E27	3700	24	48 244 07
	125	E27	6200	24	48 244 12
HPL - N	250	E40	12700	12	48 244 22
	400	E40	22000	6	48 244 27
	700	E40	38500	6	48 244 32
	1000	E40	58500	6	48 244 37




48 244 02

Elavhõbe-pegellambid

HPL-R, kõvaklaas. Värvitemperatuur 3900-4200 K, värviesitusindeks Ra=35-45.

Tunnus	Võimsus W	Sokkel	Valgusvoog lm	Pakend	Toote nr.
HPL - R	125	E27	5700	12	48 244 62
	250	E40	12000	5	48 244 72
	400	E40	20500	5	48 244 77




48 244 62

Segavalguslambid 230-240 V

ML, 100 W ja 160 W lampidel on püstne põlemisasend $\pm 30^\circ$, teiste võimsustega lampidel vaba põlemisasend. Värvitemp. 3300-3700 K, värviesitusindeks Ra=50-70. Ei vaja liiteseadiseid.

Tunnus	Võimsus W	Sokkel	Valgusvoog lm	Pakend	Toote nr.
ML	100	E27	1100	24	48 251 02
	160	E27	3150	24	48 251 06
	250	E40	5700	12	48 251 22
	500	E40	13000	6	48 251 32



48 251 02

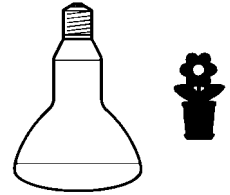
48

Segavalgus-pegellamp 230-240V

ML-R, püstne põlemisasend $\pm 15^\circ$. Värvitemperatuur 3400 K, värviesitusindeks Ra=60. Ei vaja liiteseadiseid.

Tunnus	Võimsus W	Sokkel	Valgusvoog lm	Pakend	Toote nr.
MLR	160	E27	2800	12	48 252 06

PHILIPS




48 252 06

Halogeniidlambid

HPI-T, torukujuline. Rõhntne põlemisasend $\pm 20^\circ$.
Värvitemperatuur 4300-4900 K, värviesitusindeks Ra=65.

Tunnus	Võimsus W	Sokkel	Valgusvoog lm	Pakend	Toote nr.
HPI - T	250	E40	17000	12	48 247 00
	400	E40	30500	12	48 247 01
	1000	E40	82000	4	48 247 21
	2000W/ 230V	E40	189000	4	48 247 31
	2000W/ 400V	E40	183000	4	48 247 32

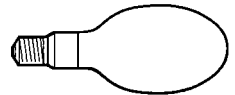


48 247 00

HPI, ellipsoid. Värvitemperatuur 4300-4700 K, värviesitusindeks Ra=69.
BU=püstne põlemisasend sokliga ülespoole $\pm 15^\circ$, BUS=sokkel ülespoole, süüturit ei vaja.

HPI 400 W: rõhntne põlemisasend $\pm 20^\circ$.

HPI PLUS	250 BU	E40	19000/ 25500	12	48 247 52
HPI	400	E40	30000	6	48 247 04
HPI PLUS	400 BU	E40	35500/ 42500	6	48 247 54
HPI PLUS	400 BUS	E40	35500/ 42500	6	48 247 55




48 247 52

MHN/W-TD, torukujuline, kahe sokliga. Rõhntne põlemisasend $\pm 45^\circ$.

MHN ...: Värvitemperatuur 4200 K, värviesitusindeks Ra=80-85.

MHW ...: Värvitemperatuur 3000 K, värviesitusindeks Ra=75.

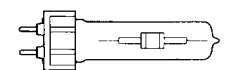
MHN-TD	70	Rx7s	5700	12	48 247 44
	150	Rx7s-24	12900	12	48 247 49
	250	Fc2	20000	12	49 247 64
MHW-TD	70	Rx7s	6200	12	48 247 39
	150	Rx7s-24	13800	12	48 247 50



48 247 44

CDM-T, torukujuline. Vaba põlemisasend.

CDM-T35W/830	35	G12	3300	12	48 247 85
70W/830	70	G12	6600	12	48 247 87
150W/830	150	G12	14000	12	48 247 89
CDM-T 70W/942	70	G12	6600	12	48 247 07



48 247 85

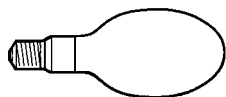
Jätukub järgmisel leheküljel

48

PHILIPS

Tunnus	Võimsus W	Sokkel	Valgusvooglm	Pakend	Toote nr.
CDM-T 150W/942	150	G12	12700	12	48 247 09
CDM-TD, torukujuline. Kahesokiline. Rõhthne põlemisasend ± 45°.					
CDM-TD 70W/830	70	Rx7s	6500	12	48 247 06
150W/830	150	Rx7s-24	13250	12	48 247 08
CDM-TD 70W/942	70	Rx7s	5400	12	49 247 47
CDM-TD 150W/942	150	Rx7s	12500	12	48 247 20
Tunnus	Sokkel	Valgusjõud cd	Valguse avamisn.	Pakend	Toote nr.
CDM-R punktvalgustid. Vaba põlemisasend. Värvitemperatuur 3000 K. Värviesitusindeks Ra=80.					
CDM-R 35 W/830 PAR30L10°	E27	42000	10°	6	48 247 15
CDM-R 35 W/830 PAR30L30°	E27	6500	30°	6	48 247 16
CDM-R 70 W/830 PAR30L10°	E27	48000	10°	6	48 247 18
CDM-R 70 W/830 PAR30L40°	E27	7000	40°	6	48 247 19
CDM-R 35 W/830 PAR20L10°	E27	28000	10°	6	48 247 12
CDM-R 35 W/830 PAR20L10°	E27	6000	30°	6	48 247 13

Kõrgrõhunaatriumlambid



48 255 52

SON, ellipsikujuline

Värvitemperatuur 2000 K, värviesitusindeks Ra=25.1 = lamp süüritur ei vaja, E = vajab süüritur.

Tunnus	Võimsus W	Sokkel	Valgusvooglm	Pakend	Toote nr.
SON-I	50	E27	3400	24	48 255 52
SON-I	70	E27	5600	24	48 255 57
SON-E	50	E27	3500	24	48 255 51
SON-E	70	E27	5600	24	48 255 56

48