

# Haier ÕHKSOOJUMPUMBA PÕHIFUNKTSIOONID

## MODE NUPU TOIMINGUD:


**AUTO** = automaatne valitud ruumi temperatuuri hoidmine

**COOL**= jahutamine

**DRY** = kiirendatud niiskuse eemaldamine õhust

**FAN** = õhuringluse suurendamine

**HEAT** = kütmine



### 1. KÄIVITA SEADE **ON/OFF** NUPUST

### 2. VALI FUNKTSIOON **MODE** NUPUGA

Normaalsetes tingimustes soovitage, et kütmiseks valida **HEAT** kütmise funktsioon ja jahutamiseks kas **COOL** või **AUTO** funktsioon

### 3. VALI SOOVITUD RUUMI TEMPERATUUR

Vali **TEMP** nupust soovitud ruumi temperatuur ( nool üles/alla )

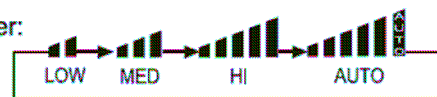
### 4. VALI PUHUMISVÕIMSUS **FAN** NUPUST

**FAN** nupust võid valida puhumisvõimsuse järgnevalt:

1. vajutus = näitab kahte pulka = madal
2. vajutust = näitab kolme pulka = keskmine
3. vajutust = näitab viite pulka = suur
4. vajutust = ilmub kiri **AUTO**= puhumisvõimsus automaatne

Vali puhumisvõimsuseks **AUTO**

Remote controller:



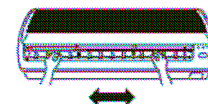
### 5. SUUNA ÕHUJUGA **SWING** NUPUST

**SWING** nupu toimingud:

1. vajutus = jätkuv õhujoasuunaja liikumine üles/alla
2. vajutust = õhusuunaja lukustamine soovitud asendisse

Kütmisel õhusuunaja allapoole, jahutamisel ülespoole

Õhusuunaja taga on käsitsi seadistatavad osad õhujoo küljele sunamise jaoks.



Seadet kasutataksegi nende põhifunktsioonidega

### 6. **HEALT IONISAATOR**



Ruumiõhku värskendavaid ja tervislikke ioone lisavat ionisaatorit võib kasutada kõikide muude funktsioonidega samaaegselt.

## MUUD FUNKTSIOONID:

**MODE FAN** = jätkuv õhujoasuunaja liikumine üles/alla ( õhu ringlemine ja filtreerimine valitud võimsusel )

**DRY** = kiirendatud niiskuse eemaldamine õhust

**POWER/SOFT** = kiire ruumi temperatuuri tõstmine/langetamine

**SLEEP**= öise temperatuuri langetamine / müra vähendamine

**CLOCK-TIMER-SET** NUPUD = soovitud tööaja valimine

Nende funktsioonide täpsemat kasutamist käsitletakse põhjalikumalt kasutusjuhendis.